

Indicadores Varios

IV

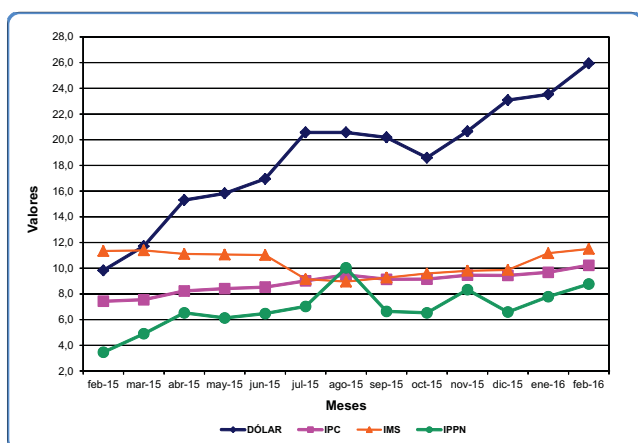
7 de abril de 2016 - Dep. Legal 317.938

Nro. 1402 Marzo / 2016

INDICADORES

| | VALOR | VARIACIONES (en%) | | |
|---|-----------|-------------------|------|----------|
| | | Acumuladas | | |
| | | Mes | Año | 12 meses |
| DÓLAR INTERBANCARIO TIPO VENDEDOR -Marzo/16 | | | | |
| Promedio Mes (\$/US\$) | 32,16 | 1,3 | 8,0 | 27,2 |
| Fin de Mes (\$/US\$) | 31,74 | -1,9 | 6,0 | 23,5 |
| ÍNDICE DE LOS PRECIOS AL CONSUMO, Base DIC 2010 = 100 Marzo 2016 | | | | |
| Electricidad | 146,38 | 0,0 | 40,7 | 9,9 |
| Gas (por red y super gas) | 167,29 | 0,9 | 9,7 | 9,1 |
| Agua corriente | 154,28 | 0,0 | 9,2 | 9,2 |
| Ómnibus local | 165,48 | 5,0 | 5,0 | 17,3 |
| Servicio de telefonía fija | 99,14 | 0,0 | 7,2 | 7,1 |
| SALARIO MÍNIMO NACIONAL (\$) (Vigencia 1/01/16) | | | | |
| | 11.150,00 | 0,0 | 11,5 | 11,5 |
| UNIDAD REAJUSTABLE (\$/Unidad) - Abril/16 | | | | |
| | 900,51 | 0,6 | 6,5 | 11,5 |
| UNIDAD REAJUSTABLE DE ALQUILERES (\$/Unidad) - Febrero/16 | | | | |
| | 862,81 | 2,1 | 2,6 | 10,3 |
| COEF. DE AJUSTE DE ALQUILERES - Marzo/16 | | | | |
| | 1,1023 | 0,5 | 0,9 | 2,6 |

Fuente: BCU, BHU, MTSS, MEF e INE



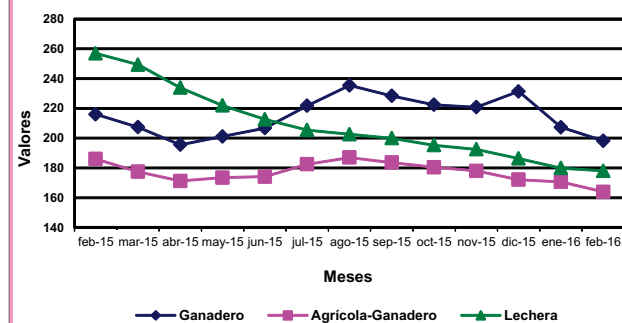
ÍNDICE DE REAJUSTE PARA LOS CRÉDITOS AL SECTOR AGROPECUARIO (1)

| TIPO DE EXPLOTACIÓN | Nº índice Febrero | VARIACIONES (%) | | |
|----------------------------|----------------------|-----------------|-------|----------|
| | | Acumuladas | | |
| | | Mes | Año | 12 meses |
| GANADERA | 212,19 | -1,45 | -8,64 | 18,41 |
| AGRÍCOLA - GANADERA | 175,50 | -0,99 | 1,57 | 13,72 |
| LECHERA | 190,59 | 2,01 | 1,90 | -10,59 |
| DÓLAR | 107,06 | 3,06 | 6,67 | 29,05 |
| PRECIOS AL CONSUMO | 241,74 | 1,60 | 4,08 | 10,22 |

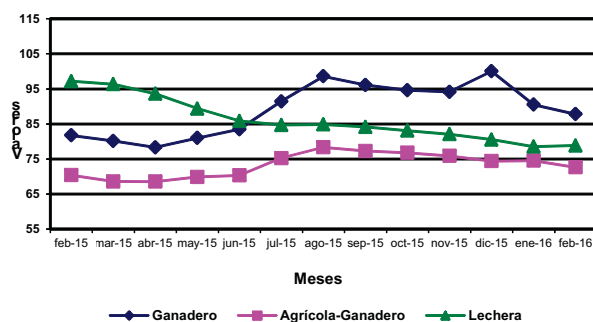
Fuente: Dirección de Investigaciones Económicas Agropecuarias (DIEA).

(1): Base Abril/2004

Índices Deflactados por DÓLAR Base abril 2004=100



Índices Deflactados por IPC Base abril 2004=100



Hojas de divulgación coleccionables, que recogen los principales resultados de las estadísticas coyunturales elaboradas por el INE. Esta es una publicación oficial del INE de libre distribución. Se permite su reproducción citando la fuente.

- IPC** Índice de los Precios del Consumo
- IPPN** Índice de Precios de Productos Nacionales
- IMS** Índice Medio de Salarios
- ICC** Índice del Costo de la Construcción
- IA** Indicadores de Actividad
- IV** Indicadores Varios

COTIZACIÓN INTERBANCARIA DÓLAR USA - BILLETE VENTA, POR AÑO,
SEGÚN MES. (PROMEDIO MENSUAL)

AÑOS 2013-2016

| MESES | AÑOS | | | |
|----------------|-------|-------|-------|-------|
| | 2016 | 2015 | 2014 | 2013 |
| Enero | 30,82 | 24,47 | 21,66 | 19,33 |
| Febrero | 31,75 | 24,57 | 22,37 | 19,11 |
| Marzo | 32,16 | 25,29 | 22,64 | 19,00 |
| Abril | 26,35 | 22,85 | 18,99 | |
| Mayo | 26,67 | 23,02 | 19,26 | |
| Junio | 26,85 | 22,96 | 20,68 | |
| Julio | 27,73 | 23,00 | 21,07 | |
| Agosto | 28,51 | 23,72 | 21,86 | |
| Setiembre | 28,84 | 24,32 | 22,15 | |
| Octubre | 29,34 | 24,32 | 21,64 | |
| Noviembre | 29,53 | 23,99 | 21,35 | |
| Diciembre | 29,78 | 24,11 | 21,36 | |
| PROMEDIO ANUAL | | 27,33 | 23,25 | 20,48 |

UNIDAD REAJUSTABLE, POR AÑO, SEGÚN MES.

AÑOS 2013-2016

| MESES | AÑOS | | | |
|----------------|--------|--------|--------|--------|
| | 2016 | 2015 | 2014 | 2013 |
| Enero | 845,57 | 770,08 | 683,70 | 609,13 |
| Febrero | 847,32 | 771,21 | 688,34 | 613,95 |
| Marzo | 895,54 | 805,57 | 721,09 | 645,46 |
| Abril | 900,51 | 807,62 | 725,37 | 648,79 |
| Mayo | | 809,38 | 726,62 | 650,66 |
| Junio | | 810,55 | 729,47 | 652,52 |
| Julio | | 811,10 | 730,27 | 653,11 |
| Agosto | | 811,28 | 730,71 | 653,43 |
| Setiembre | | 828,64 | 759,18 | 664,76 |
| Octubre | | 830,72 | 762,44 | 668,93 |
| Noviembre | | 834,64 | 763,83 | 671,53 |
| Diciembre | | 843,45 | 769,65 | 677,49 |
| PROMEDIO ANUAL | | 811,19 | 732,56 | 650,81 |

UNIDAD REAJUSTABLE DE ALQUILERES, POR AÑO, SEGÚN MES

AÑOS 2013-2016

| MESES | AÑOS | | | |
|----------------|--------|--------|--------|--------|
| | 2016 | 2015 | 2014 | 2013 |
| Enero | 845,45 | 770,31 | 683,18 | 610,21 |
| Febrero | 862,81 | 782,29 | 697,71 | 622,85 |
| Marzo | | 794,80 | 711,60 | 636,07 |
| Abril | | 807,52 | 724,36 | 648,30 |
| Mayo | | 809,18 | 727,15 | 650,66 |
| Junio | | 810,34 | 728,79 | 652,10 |
| Julio | | 810,98 | 730,15 | 653,02 |
| Agosto | | 817,01 | 740,05 | 657,10 |
| Setiembre | | 823,55 | 750,78 | 662,37 |
| Octubre | | 831,33 | 761,82 | 668,41 |
| Noviembre | | 836,27 | 765,31 | 672,65 |
| Diciembre | | 841,22 | 767,85 | 677,57 |
| PROMEDIO ANUAL | | 811,23 | 732,40 | 650,94 |

ÍNDICES DE REAJUSTE PARA LOS CREDITOS AL SECTOR AGROPECUARIO,
EXPLORACIÓN AGRÍCOLA - GANADERA, POR AÑO, SEGÚN MES

AÑOS 2013-2016

| MESES | AÑOS | | | |
|----------------|----------------------|--------|--------|--------|
| | Base Abril 2004 =100 | | | |
| | 2016 | 2015 | 2014 | 2013 |
| Enero | 177,26 | 156,49 | 143,26 | 145,60 |
| Febrero | 175,50 | 154,32 | 149,19 | 143,85 |
| Marzo | | 151,44 | 145,32 | 139,80 |
| Abril | | 152,20 | 143,79 | 136,07 |
| Mayo | | 155,94 | 146,57 | 135,41 |
| Junio | | 157,58 | 146,31 | 145,66 |
| Julio | | 170,69 | 148,23 | 149,55 |
| Agosto | | 179,79 | 156,04 | 155,57 |
| Setiembre | | 178,59 | 159,95 | 154,27 |
| Octubre | | 178,51 | 157,82 | 150,08 |
| Noviembre | | 177,23 | 149,83 | 146,32 |
| Diciembre | | 172,78 | 151,98 | 145,23 |
| PROMEDIO ANUAL | | 165,46 | 149,86 | 145,62 |

ÍNDICE DE REAJUSTE PARA LOS CRÉDITOS AL SECTOR AGROPECUARIO,
EXPLORACIÓN GANADERA, POR AÑO, SEGÚN MES.

AÑOS 2013-2016

| MESES | AÑOS | | | |
|----------------|----------------------|--------|--------|--------|
| | Base Abril 2004 =100 | | | |
| | 2016 | 2015 | 2014 | 2013 |
| Enero | 215,32 | 183,77 | 154,69 | 155,23 |
| Febrero | 212,19 | 179,20 | 164,54 | 155,52 |
| Marzo | | 176,92 | 159,91 | 154,33 |
| Abril | | 173,85 | 156,16 | 151,37 |
| Mayo | | 180,76 | 157,61 | 150,92 |
| Junio | | 187,13 | 157,44 | 159,77 |
| Julio | | 207,40 | 168,42 | 163,94 |
| Agosto | | 226,35 | 182,78 | 172,60 |
| Setiembre | | 222,17 | 190,45 | 170,01 |
| Octubre | | 220,04 | 188,86 | 165,06 |
| Noviembre | | 219,83 | 181,31 | 159,56 |
| Diciembre | | 232,26 | 182,62 | 155,08 |
| PROMEDIO ANUAL | | 200,81 | 170,40 | 159,45 |

ÍNDICE DE REAJUSTE PARA LOS CRÉDITOS AL SECTOR AGROPECUARIO,
EXPLORACIÓN LECHERA, POR AÑO, SEGÚN MES.

AÑOS 2013-2016

| MESES | AÑOS | | | |
|----------------|----------------------|--------|--------|--------|
| | Base Abril 2004 =100 | | | |
| | 2016 | 2015 | 2014 | 2013 |
| Enero | 186,84 | 210,39 | 226,57 | 171,77 |
| Febrero | 190,59 | 213,16 | 236,46 | 180,32 |
| Marzo | | 212,77 | 240,32 | 188,63 |
| Abril | | 207,92 | 239,83 | 197,03 |
| Mayo | | 199,45 | 238,58 | 196,22 |
| Junio | | 192,43 | 237,94 | 193,74 |
| Julio | | 192,11 | 235,79 | 238,66 |
| Agosto | | 194,80 | 226,27 | 198,31 |
| Setiembre | | 194,49 | 227,65 | 208,52 |
| Octubre | | 193,21 | 217,06 | 218,98 |
| Noviembre | | 191,62 | 213,92 | 219,09 |
| Diciembre | | 187,04 | 211,35 | 255,07 |
| PROMEDIO ANUAL | | 199,12 | 229,31 | 205,53 |