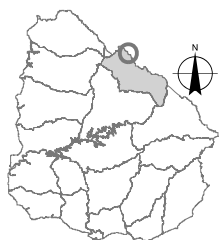









CIUDAD DE RIVERA - SEGMENTOS - DENSIDAD DE PERSONAS



-  Segmentos censales
-  Espacios verdes
-  Manzanas
- Personas por Ha
-  Menos de 40
-  40 a 90
-  90 a 270
-  Más de 270

Nota:
Unidad de Análisis:
Segmento Censal

Escala
0 400 800 Mts.

Fuente: INE - CPV - 04